

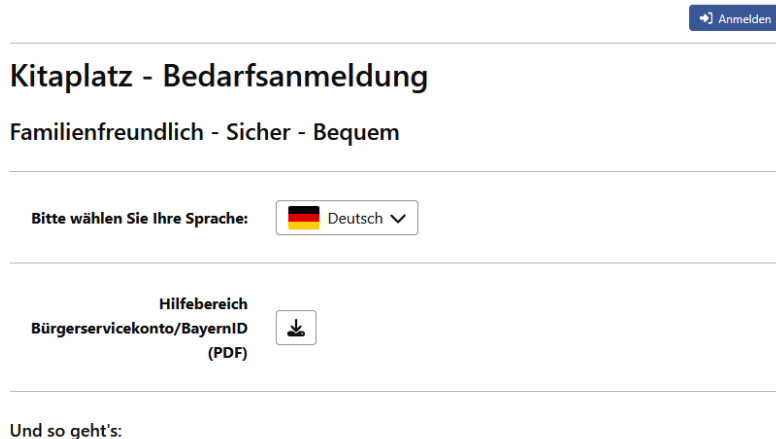
Anleitung Kita-Bedarfsanmeldung

Online Anmeldung über die Homepage www.dietmannsried.de oder über folgenden Link:
<https://www.dietmannsried.de/oeffentliche-einrichtungen/kindergaerten/bedarfsermittlung.html#/>

Sie benötigen weder Bayern-ID noch einen Online-Ausweis!

Anleitung ohne Bayern-ID:

Kita-Bedarfsanmeldung



Schritt 1

Anmelden im Online-Verfahren "Kita-Anmeldung"

Für die weiteren Schritte benötigen Sie ein BayernID-Konto.

Wenn Sie auf "Weiter zur Anmeldung mit der BayernID" klicken, gelangen Sie zur Anmeldeseite. Dort wählen Sie die passende Anmeldeoption und melden sich mit Ihrem BayernID-Konto an.





Weiter zur Anmeldung mit der BayernID

Sie haben noch keine BayernID? [Jetzt Konto erstellen](#)

Schritt 2

Womit möchten Sie Ihre BayernID erstellen?

Bitte wählen Sie für die Registrierung eine der folgenden Optionen:

 Online-Ausweis	 Europäische ID	 ELSTER	 Benutzername & Passwort
---	---	---	--

Schritt 3

Benutzername & Passwort

Sie können hier einen Benutzernamen und ein Passwort festlegen, um ein BayernID-Konto zu erstellen. Sie brauchen dafür nur eine gültige E-Mail-Adresse.

[Konto erstellen](#)

Schritt 4

Hinweis

☒ Ich willige in die Erhebung, Nutzung und Verarbeitung - insbesondere dauerhafte Speicherung für die Zeit des Bestehens meiner BayernID - meiner personenbezogenen Daten ein und bestätige die [Datenschutzerklärung](#) gelesen zu haben.

[Weiter](#)

Schritt 5

Danach ist die Eingabe der persönlichen Daten etc. möglich.